

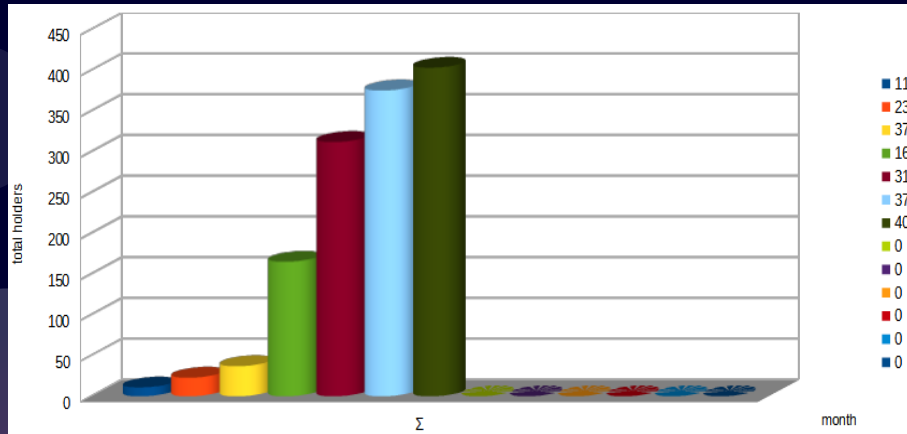
# Tokenomics



Lasst uns einmal die wichtigsten Grundlagen für die Hochwertigkeit des Projektes, an dieser Stelle insbesondere des ATG genauer betrachten.

- Wertbildung
- Rücklagen
- Kursentwicklung
- Volatilität
- Portfolio
- Strategie

# Zuerst einmal etwas Zahlenmaterial



Oben ist die Entwicklung der Holder zu sehen von Juni bis Dezember.

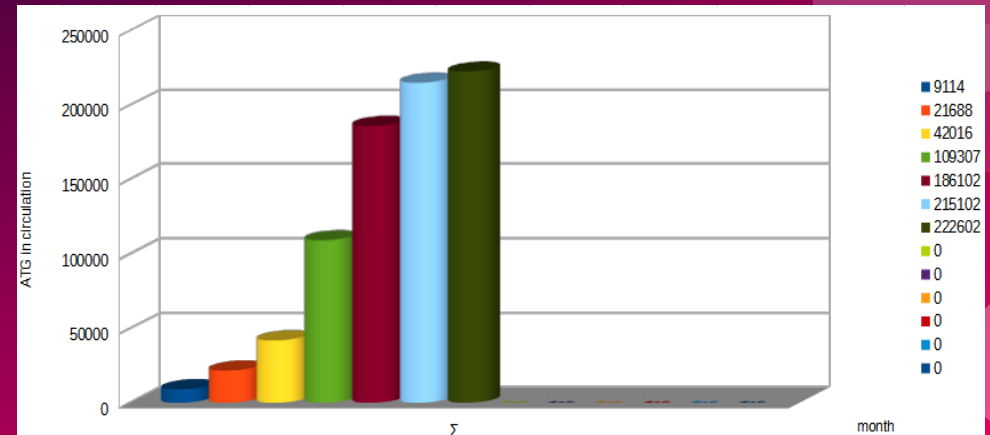
Vom Start weg ist eine stetige Steigerung charakteristisch. Mit der Einführung der App wird das Wachstum an Tempo zulegen.

Aktuell – 403 Holder

Parallel dazu ist in der unten stehenden Grafik die Tokenausgabe dargestellt.

Auch hier kennzeichnet der Trend einen gesunden, anhaltenden Zuwachs.

Aktuell – 222602 ATG im Umlauf



Anhand der Entwicklung im Jahr 2021 können wir mit einer Hochrechnung, Angelehnt an die bevorstehenden Projekte und Events, eine Prognose (natürlich ohne Gewähr) für 2022 abgeben:

- \* bis Dezember 2022 - ca. 4.500 Halter!!!
- \* bis Dezember 2022 - ca. 100 Akzeptanz- bzw. Ausgabestellen
- \* bis Dezember 2022 - ca. 3.000.000 ATG im Umlauf!!!
- \* bis Dezember 2022 - ca. 1.000.000 USD Umlaufvermögen/Rücklagen
- \* bis Dezember 2022 - ca. 10 Länder eingebunden
- \* bis Dezember 2022 - ca. 20 freie Mitarbeiter/Verkäufer

# Wertbildung durch Verkauf des ATG

Es gibt keinen ICO, keine Bounty-Aktionen, keine Airdrops!

Jeder einzelne ATG wird zu einem festen Preis verkauft!

Die Presale-Phase wurde mit 1:1 ATG zu TRX gestartet. Bereits nach 4 Monaten hat die Eigendynamik des Projektes den Preis des ATG auf 2 TRX ansteigen lassen.

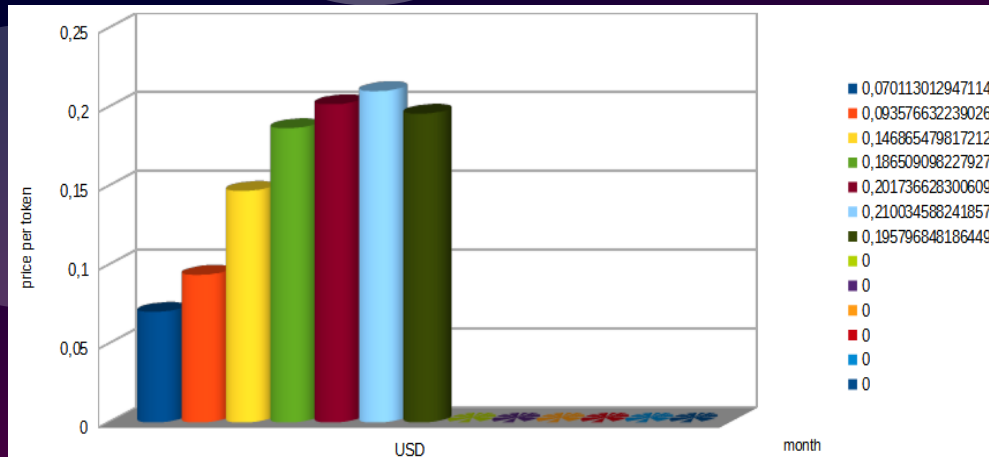
Aktuell bei sehen wir ein Verhältnis von 1:3.

Der Durchschnittswert des TRX während dieser Zeit lag bei ca 0,06 USD. Nehmen wir die 3 Mio ausgegebenen ATG aus der vorangegangenen Prognose zur Grundlage, dann erreichen wir bis Ende 2022 einen abgesicherten Gegenwert von mindestens 1,00 USD pro ATG.

3 bis 5 USD pro ATG sind bis Ende 2023 realistisch!

Alle oben genannten Prognosen sind natürlich ohne Gewähr.  
Sie basieren auf Annahmen, welche anhand der aktuellen Entwicklung des Projektes entsprechen.

# Wertbildung durch Rücklagen



Dieses ist der tatsächliche Wert des ATG vom Start bis einschließlich Dezember. Die Rücklagen durch Verkauf haben sich allesamt im Wert positiv entwickelt und das Verhältnis ATG : TRX bestimmt.

# Kursentwicklung

Aus den Erfahrungen heraus können wir davon ausgehen, dass ca. 50% der ausgegebenen ATG nie den Rückweg zum Exchange finden werden. Die Gründe sind vielfältig – verlorene Zugangsdaten, Unwissenheit, Desinteresse... Sicherlich könnte man weiter ausholen, aber es soll für die folgende Betrachtung ausreichend sein.

Ausgehend vom Istwert des ATG (Rücklage / Anzahl ATG) von ca 0,19 USD würde das bedeuten, dass von den 222602 ausgegebenen ATG nur die Hälfte für einen Umtausch in Betracht zu ziehen ist. Dies wiederum hieße, dass der eigentliche Wert des ATG in Hinblick auf die Rücklagen tatsächlich bei 0,37 USD, anstatt 0,19 USD derzeit liegt!

Das ist der dreifache Wert des geplanten Umtauschkurses und das wiederum schafft Sicherheit und Stabilität!

# Volatilität



Wenn der ATG, eine breite Anwendung finden soll, ist eine geringe Volatilität vonnöten.

Wir erreichen dies, erstens dadurch, dass wir 50% der Krypto-Rücklagen in USDT bzw USDT-TRX (eine 1:1 an den USD gekoppelte Kryptowährung) halten.

Zweitens wird es aus heutiger Sicht nur möglich sein ATG gegen USDT und umgekehrt zu tauschen. Damit hat jeder User einen stabilen Wert im Geldbeutel.

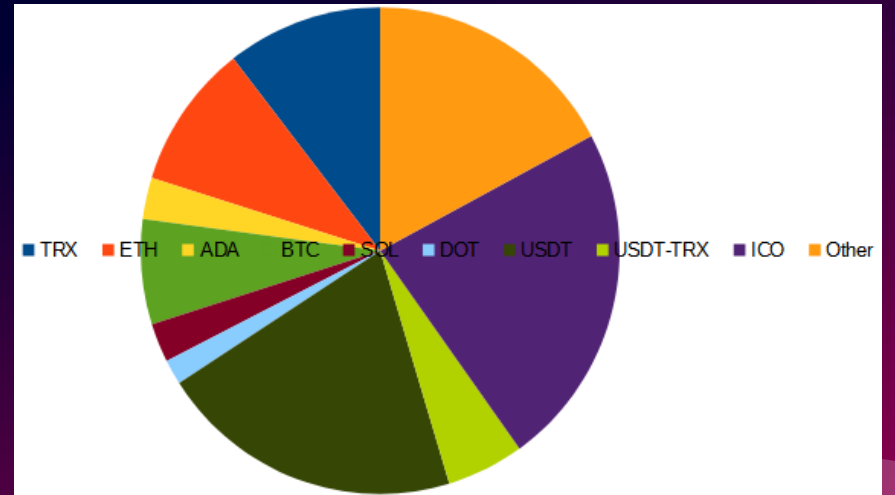


# Portfolio

Zurzeit werden alle Rücklagen in verschiedene Krypto-Assets angelegt.

Mit steigendem Volumen des hinterlegten Kapitals, werden alternative Anlagen Einzug halten – Immobilien, Wertpapiere, Rohstoffe, Firmenbeteiligungen, Fiat-Währungen.

Darüber hinaus werden verschiedene Handelsmöglichkeiten (Trading) aktiviert um zusätzliche Gewinne zu performen.



Die Rücklagen-Assets aktuell – TRX, ETH, ADA, BTC, SOL, DOT und ein paar kleinere Projekte, die durch ihre Idee durchaus großes Wachstumspotential versprechen.

Wie bereits besprochen nehmen USDT und USDT-TRX 50% des Portfolios ein, um all zu starke Volatilität abzubremsen.

# Strategie

Durch die dreifache Rückabsicherung sind wir in der Lage jeden ausgegeben ATG aufzukaufen und eine moderate Preisstabilität zu garantieren.

Zurück erworbene ATG werden dem Markt entzogen und in einem Cold-Wallet gebunkert. Damit erreichen wir eine strikte Begrenzung der im Umlauf befindlichen ATG bzw. eine kontrollierte Verknappung.

Mit dem Start der eigenen App wird zwischen Kauf und Verkauf eine Differenz von 10% und einem festgelegten Kurs für Stabilität sorgen. Ab dem Listing des ATG an externen Börsen wird das Trading 24/7 überwacht und extreme Ausschläge nach oben oder unten durch Kauf und Verkauf geebnet. Wir streben eine Maximale Volatilität im Mittel von 3% an.

Zum Vergleich unten die Volatilität der wichtigsten Fiat-Währungen.

| US DOLLAR IMPLIED VOLATILITY (1-WEEK) |            |                    |               |                  |              |                 |
|---------------------------------------|------------|--------------------|---------------|------------------|--------------|-----------------|
| Currency Pair                         | Spot Price | Implied Volatility | Average (20D) | Percentile (5YR) | Implied Move | Implied Range   |
| EUR/USD                               | 1.1753     | 8.6%               | 7.7%          | 75.0%            | +/- 0.0139   | 1.1614 - 1.1892 |
| GBP/USD                               | 1.3065     | 9.5%               | 7.8%          | 67.8%            | +/- 0.0171   | 1.2894 - 1.3236 |
| USD/JPY                               | 106.08     | 7.8%               | 5.8%          | 50.1%            | +/- 1.1400   | 104.94 - 107.22 |
| USD/CHF                               | 0.9190     | 7.9%               | 6.4%          | 74.0%            | +/- 0.0101   | 0.9089 - 0.9291 |
| USD/CAD                               | 1.3398     | 6.7%               | 6.1%          | 40.7%            | +/- 0.0125   | 1.3273 - 1.3523 |
| AUD/USD                               | 0.7116     | 10.5%              | 9.8%          | 73.1%            | +/- 0.0104   | 0.7012 - 0.7220 |
| NZD/USD                               | 0.6610     | 10.3%              | 9.5%          | 65.3%            | +/- 0.0095   | 0.6515 - 0.6705 |
| USD/SEK                               | 8.7568     | 11.0%              | 9.9%          | 88.5%            | +/- 0.1336   | 8.6232 - 8.8904 |
| USD/MXN                               | 22.590     | 16.8%              | 15.9%         | 87.0%            | +/- 0.5245   | 22.065 - 23.114 |
| USD/CNH                               | 6.9828     | 5.0%               | 4.8%          | 55.6%            | +/- 0.0482   | 6.9346 - 7.0310 |

Created by: Rich Dvorak, Analyst for DailyFX  
Data Source: Bloomberg

Strenge Begrenzung und Überwachung der ATG-Ausgabe führen zur Verknappung

POS-Systeme (in Planung) sorgen für ein breites Anwendungsspektrum und sorgen für Nachfrage

Tausch mit eigener App \* Kauf 0,10 USDT – Verkauf 0,09 USDT (Beispiel für die 10% Differenz) - Anpassung nach jeweiliger Wertermittlung

Staking 5% pro Jahr – auszahlbar in ATG einmal jährlich (in Planung um User zum Sparen zu animieren)

Handelbare (ausgegebene) ATG werden 50% mit USDT abgesichert – 50% verbleiben in den Assets

Kurstabilität durch kontrollierten Kauf- und Verkauf



Du hast die Anfänge vom Bitcoin Verpasst?

Hier ist die Antwort:



all2get - ATG

Mache dich bereit für einen erfolgreichen Weg!  
Werde Teil einer ständig wachsenden Community!  
Folge dem Trend unserer Zeit!